

ray collection



**Ein Blick auf die
Formensprache
von Morgen.**

OFFICE/CONFERENCE | PUBLIC SPACES | CARE

SITZMÖBEL | TISCHE | BEISTELLMÖBEL

ray



9 2 0 6 / A / 9 2 0 7 / A / 9 2 0 8 / A / 9 2 0 9 / A
9 2 5 2 / A / 9 2 6 2 / A / 9 2 6 4 / A

- Schlankes, dynamisches, elegantes Erscheinungsbild
- Nahtlose Übergänge zwischen Gestell, Sitzschale und filigranen Armlehnen
- Höchster Sitzkomfort durch ergonomische Formgebung
- Integrierte, innovative Bewegungsmechanik fördert ein „bewegtes Sitzen“
- Konferenzsessel optional mit Rückholmechanik, drehbar oder als Drehstuhlvariante mit offenen Rollen

OFFICE / CONFERENCE | PUBLIC SPACES | CARE

SITZMÖBEL | TISCHE | BEISTELLMÖBEL

ray

/ ARMLEHLENSTÜHLE,
KONFERENZDREHSESSEL

Designer: jehs+laub



ray

/ ARMLEHNENSTÜHLE

Designer: jehs+laub



Modellnummer	9206/A	9207/A
Grundmodell	<ul style="list-style-type: none"> – Freischwingergestell in Rundstahlrohr verchromt – Sitzschale aus Kunststoff mit flexiblen Lamellen – Sitzschale komplett umschäumt – Armlehnen in Aluminium Druckguss, poliert – Ohne Gleiter 	
stapelbar	maximal 4	nicht stapelbar
Maße		
Gewicht	10,0 kg	10,0 kg
Ausstattung / Option	<ul style="list-style-type: none"> – Gestell und Armlehnen beschichtet – Armlehnen verchromt – Armauflagen in Leder gepolstert – Gleiter (1) (3) 	
Polster	Stoffe/ Leder	
	Nach Brunner Hauskollektion (auch Kunstleder enthalten)	
Farben	Beschichtungstöne	
	lava RAL 7021 FS matt	weiß RAL 9016 FS matt

ray

/ ARMLEHNENSTÜHLE
MIT POLSTERPADS

Designer: jehs+laub

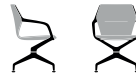


Modellnummer	9208/A	9209/A
Grundmodell	<ul style="list-style-type: none"> – Freischwingergestell in Rundstahlrohr verchromt – Sitzschale komplett umschäumt und vollumpolstert – Sitzschale mit drei einglegten Polsterpads – Armlehnen in Aluminium Druckguss, poliert – Ohne Gleiter 	
stapelbar	maximal 4	nicht stapelbar
Maße		
Gewicht	13,0 kg	13,0 kg
Ausstattung / Option	<ul style="list-style-type: none"> – Gestell und Armlehnen beschichtet – Armlehnen verchromt – Armauflagen in Leder gepolstert – Gleiter (1) (3) 	
Polster	Stoffe/ Leder	
	Nach Brunner Hauskollektion (auch Kunstleder enthalten)	
Farben	Beschichtungstöne	
	lava RAL 7021 FS matt	weiß RAL 9016 FS matt

ray

/ KONFERENZDREHSESSEL

Designer: jehs+laub



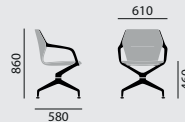
Modellnummer

9252/A

Grundmodell

- V-förmiger Sitzträger mit direkter Anbindung der Armlehnbügel
- In Aluminium-Druckguss, poliert, drehbar, mit Brunner RKA (radial-kinetische Aktivierung)
- Sitzschale komplett umschäumt und gepolstert
- Fußkreuz und Gleiter aus Aluminium-Druckguss, poliert
- Kunststoffgleiter
- einfarbig gepolstert

Maße



Gewicht

15,0 kg

Ausstattung / Option

- Rückstellautomatik, beschichtet lava 7021 FS matt (nur in Kombination mit Gleitern möglich)
- Rollen mit offenem Laufrad mit harter Lauffläche (schwarz) für weiche Böden oder weicher Lauffläche (grau) für harte Böden
- Gestell ohne RKA, drehbar
- Armauflage in Leder gepolstert
- Gestell, Gleiter und Armlehnen verchromt
- Gestell, Gleiter und Armlehnen beschichtet
- Gleiter (3)

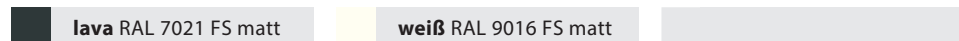
Polster

Stoffe/ Leder

- Nach Brunner Hauskollektion (auch Kunstleder enthalten)

Farben

Beschichtungstöne



ray

/ KONFERENZDREHSEL
MIT POLSTERPADS

Designer: **jehs+laub**



Modellnummer

9264/A

9262/A

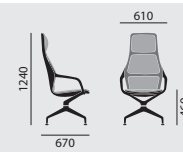
Grundmodell

- V-förmiger Sitzträger mit direkter Anbindung der Armlehnbügel
- In Aluminium-Druckguss, poliert, drehbar, mit Brunner RKA (radial-kinetische Aktivierung)
- Sitzschale komplett umschäumt und gepolstert
- Fußkreuz und Gleiter aus Aluminium-Druckguss, poliert
- Kunststoffgleiter
- Einfarbig gepolstert (Schale und Pads in gleichem Stoff/Leder)

- Mit drei einglegten Polsterpads

- Mit vier einglegten Polsterpads

Maße



Gewicht

17,0 kg

18,0 kg

Ausstattung / Option

- Rückstellautomatik, beschichtet lava 7021 FS matt (nur in Kombination mit Gleitern möglich)
- Rollen mit offenem Laufrad mit harter Lauffläche (schwarz) für weiche Böden oder weicher Lauffläche (grau) für harte Böden
- Gestell ohne RKA, drehbar
- Armauflage in Leder gepolstert
- Gestell, Gleiter und Armlehnen verchromt
- Gestell, Gleiter und Armlehnen beschichtet
- Gleiter (3)

Polster

Varianten


- zweifarbige Polsterung (unterschiedliche Farben für Schale und Pads, innerhalb der gleichen Stoff-/Lederkollektion)
- zweifarbige Polsterung (Schale in Leder torro, Pads in Stoff)


Stoffe/ Leder

- Nach Brunner Hauskollektion (auch Kunstleder enthalten)

Farben

Beschichtungstöne

 **lava** RAL 7021 FS matt

 **weiß** RAL 9016 FS matt

Sonstiges

- DDC e.V. Ausgezeichnete Gestaltung 2019

ray lounge



9 2 4 3 / 9 2 4 1 / 9 2 4 7 / 9 2 4 5 / 9 2 4 0 / 9 2 4 6 / 9 2 4 4 / 9 2 4 2 / 9 2 4 8

- Kleine Loungesessel, große Hochlehner (optional mit verstärktem Nackenkissen) mit passender Ottomane
- Dreidimensional ausgeformte Sitzschale und Lumbalstütze
- Große Materialvielfalt der Bezugstoffe
- Wahlweise mit Fußkreuz, Kufen- oder Holzgestell

OFFICE / CONFERENCE | PUBLIC SPACES | CARE

SITZMÖBEL | TISCHE | BEISTELLMÖBEL

ray lounge

/ LOUNGESESSL, HOCHLEHNER, OTTOMANE

Designer: **jehs+laub**



ray lounge

/ LOUNGESESSEL, HOCHLEHNER

Designer: **jehs+laub**



Modellnummer

9243

9241

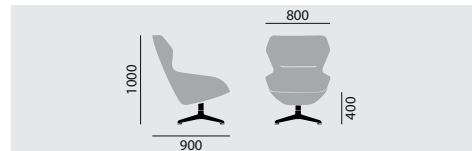
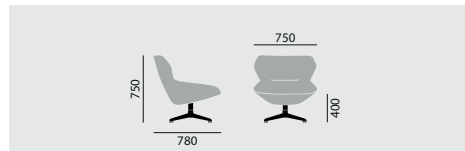
Grundmodell

- Fußkreuz in Aluminium, poliert
- Drehbar
- Vollumpolstert, einfarbig
- Kunststoffgleiter

- Sessel

- Hochlehner

Maße



Gewicht

18,5 kg

22,0 kg

Ausstattung / Option

- Standsäule drehbar mit Rückstellautomatik
- Gestell beschichtet
- Gleiter (3)

- Nackenkissen, fest vernäht (nicht abnehmbar)

Polster

Varianten

- einfarbig in Stoff oder Leder
- zweifarbig (Sitzbereich und Innenseite in Stoff Kvadrat Hallingdal 65, Rücken in Leder torro)


Stoffe/ Leder

Nach Brunner Hauskollektion (auch Kunstleder enthalten)

Farben

Beschichtungstöne

 **lava** RAL 7021 FS matt

 **weiß** RAL 9016 FS matt

ray lounge

/ OTTOMANE

Designer: jehs+laub



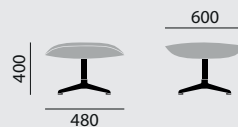
Modellnummer

9247

Grundmodell

- Fußkreuz in Aluminium, poliert
- Starr
- Gepolstert
- Kunststoffgleiter

Maße



Gewicht

7,5 kg

Ausstattung / Option

- Gestell beschichtet
- Gleiter (3)


Polster

Stoffe/ Leder

Nach Brunner Hauskollektion (auch Kunstleder enthalten)

Farben

Beschichtungstöne

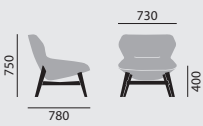
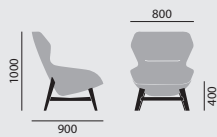


ray lounge

/ LOUNGESESSEL, HOCHLEHNER

Designer: **jehs+laub**



Modellnummer	9245	9240
Grundmodell	<ul style="list-style-type: none"> – Gestell in Eichenmassivholz, gebeizt nach Eiche Hauskollektion, stumpfmatt lackiert – Vollumpolstert, einfarbig – Gleiter mit QuickClick-System (15) 	
	– Sessel	– Hochlehner
Maße		
Gewicht	20,0 kg	24,0 kg
Ausstattung / Option	<ul style="list-style-type: none"> – Gleiter (2) – Gleiter mit QuickClick-System (16) 	
		– Nackenkissen, fest vernäht (nicht abnehmbar)
Polster		
Varianten	<ul style="list-style-type: none"> – einfarbig in Stoff oder Leder – zweifarbig (Sitzbereich und Innenseite in Stoff Kvadrat Hallingdal 65, Rücken in Leder torro) 	
Stoffe/ Leder	Nach Brunner Hauskollektion (auch Kunstleder enthalten)	
Farben		
Beiztöne	Beiztöne nach Brunner Hauskollektion „tones“	

ray lounge

/ OTTOMANE

Designer: jehs+laub



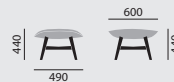
Modellnummer

9246

Grundmodell

- Gestell in Eichenmassivholz, gebeizt nach Eiche Hauskollektion, stumpfmatt lackiert
- Gepolstert
- Gleiter mit QuickClick-System (15)

Maße



Gewicht

9,0 kg

Ausstattung / Option

- Gleiter (2)
- Gleiter mit QuickClick-System (16)

Polster

Stoffe/ Leder

Nach Brunner Hauskollektion (auch Kunstleder enthalten)

Farben

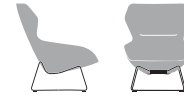
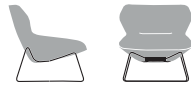
Beiztöne

Beiztöne nach Brunner Hauskollektion „tones“

ray lounge

/ LOUNGESESSEL, HOCHLEHNER

Designer: jehs+laub



Modellnummer

9244

9242

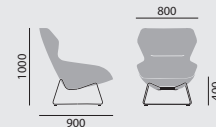
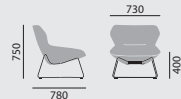
Grundmodell

- Kufengestell
- Vollstahl, verchromt
- Vollumpolstert, einfarbig
- Kunststoffgleiter

- Sessel

- Hochlehner

Maße



Gewicht

20,0 kg

24,0 kg

Ausstattung / Option

- Gestell beschichtet
- Gleiter (3)

- Nackenkissen

Polster

Varianten


- einfarbig in Stoff oder Leder
- zweifarbig (Sitzbereich und Innenseite in Stoff Kvadrat Hallingdal 65, Rücken in Leder torro)


Stoffe/ Leder

Nach Brunner Hauskollektion (auch Kunstleder enthalten)

Farben

Beschichtungstöne

 **lava** RAL 7021 FS matt

 **weiß** RAL 9016 FS matt

ray lounge

/ OTTOMANE

Designer: jehs+laub



Modellnummer

9248

Grundmodell

- Kufengestell
- Vollstahl, verchromt
- Gepolstert
- Kunststoffgleiter

Maße



Gewicht

9,0 kg

Ausstattung / Option

- Gestell beschichtet
- Gleiter (3)


Polster

Stoffe/ Leder

Nach Brunner Hauskollektion (auch Kunstleder enthalten)

Farben

Beschichtungstöne



ray soft



9613/A / 9623/A / 9633/A / 9614/A / 9624/A / 9634/A /
 9615/A / 9625/A / 9635/A / 9618/A / 9628/A / 9638/A /
 9619/A / 9629/A / 9639/A

- Vielseitige Serie, modular aufgebaut
- Drei verschieden hohe Sitzschalen können mit vier unterschiedlichen Gestelltypen kombiniert werden
- Modularität der Serie ergibt zahlreiche Anwendungsmöglichkeiten von Konferenzraum bis Restaurant, von elegant bis wohnlich
- Schlanke, kissenartige Vollpolsterschale mit integriertem Armteil
- Hochwertige Anmutung durch Ziernähte und umlaufende, optional auch farblich abgesetzte Kedernaht
- Vierfußgestell aus Eichenmassivholz, Kufengestell aus Vollstahl oder Fußkreuz aus Aluminium-Druckguss ergeben eine große Bandbreite an Oberflächen zur Gestaltung Ihrer Räume

OFFICE / CONFERENCE | PUBLIC SPACES | CARE

SITZMÖBEL | TISCHE | BEISTELLMÖBEL

ray soft

/ POLSTERSESSEL

Designer: **jehs+laub**
(lizensiert von Davis Furniture, USA)



ray soft

/ POLSTERSESSEL

Designer: **jehs+laub**
(lizensiert von Davis Furniture, USA)



Modellnummer	9613/A	9623/A
Grundmodell	<ul style="list-style-type: none"> – Vierfußgestell in Eichenmassivholz gebeizt nach Eiche Hauskollektion, stumpfmatt lackiert – Vollpolsterschale mit integriertem Armlehnteil – einfarbig in Stoff oder Leder, umlaufende Kedernaht im gleichen Stoff oder Leder – Gleiter mit QuickClick-System (15) 	
Maße		
Gewicht	9,3 kg	10,2 kg
Ausstattung / Option	– Gleiter mit QuickClick-System (16)	
Polster		
Varianten	<ul style="list-style-type: none"> – umlaufende Kedernaht in gleichem Stoff/Leder, jedoch andere Farbe – umlaufende Kedernaht in Leder torro (bei Ausführung in Stoff) 	
Stoffe/ Leder	Nach Brunner Hauskollektion (auch Kunstleder enthalten)	
Farben		
Beiztöne	Beiztöne nach Brunner Hauskollektion „tones“	

ray soft

/ POLSTERSESSEL

Designer: **jehs+laub**
(lizensiert von Davis Furniture, USA)



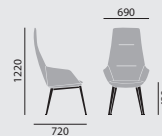
Modellnummer

9633/A

Grundmodell

- Vierfußgestell in Eichenmassivholz gebeizt nach Eiche Hauskollektion, stumpfmatt lackiert
- Vollpolsterschale mit integriertem Armlehnteil
- einfarbig in Stoff oder Leder, umlaufende Kedernaht im gleichen Stoff oder Leder
- Gleiter mit QuickClick-System (15)

Maße



Gewicht

11,1 kg

Ausstattung / Option

- Gleiter mit QuickClick-System (16)

Polster

Varianten

- umlaufende Kedernaht in gleichem Stoff/Leder, jedoch andere Farbe
- umlaufende Kedernaht in Leder torro (bei Ausführung in Stoff)

Stoffe/ Leder

Nach Brunner Hauskollektion (auch Kunstleder enthalten)

Farben

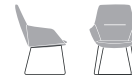
Beiztöne

Beiztöne nach Brunner Hauskollektion „tones“

ray soft

/ POLSTERSESSEL

Designer: **jehs+laub**
(lizensiert von Davis Furniture, USA)



Modellnummer	9614/A	9624/A
Grundmodell	<ul style="list-style-type: none"> – Kufengestell – Vollstahl verchromt – Vollpolsterschale mit integriertem Armlehnteil – einfarbig in Stoff oder Leder, umlaufende Kedernaht im gleichen Stoff oder Leder – Ohne Gleiter 	
Maße		
Gewicht	11,1 kg	12,0 kg
Ausstattung / Option	<ul style="list-style-type: none"> – Gestell beschichtet – Gleiter mit QuickClick-System (15) (16) 	
Polster		
Varianten	<ul style="list-style-type: none"> – umlaufende Kedernaht in gleichem Stoff/Leder, jedoch andere Farbe – umlaufende Kedernaht in Leder torro (bei Ausführung in Stoff) 	
Stoffe/ Leder	Nach Brunner Hauskollektion (auch Kunstleder enthalten)	
Farben		
Beschichtungstöne		

ray soft

/ POLSTERSESSEL

Designer: **jehs+laub**
(lizensiert von Davis Furniture, USA)



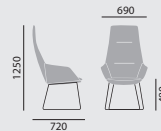
Modellnummer

9634/A

Grundmodell

- Kufengestell
- Vollstahl verchromt
- Vollpolsterschale mit integriertem Armlehnteil
- einfarbig in Stoff oder Leder, umlaufende Kedernaht im gleichen Stoff oder Leder
- Ohne Gleiter

Maße



Gewicht

12,9 kg

Ausstattung / Option

- Gestell beschichtet
- Gleiter mit QuickClick-System (15) (16)

Polster

Varianten

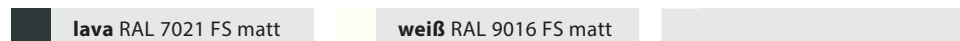
- umlaufende Kedernaht in gleichem Stoff/Leder, jedoch andere Farbe
- umlaufende Kedernaht in Leder torro (bei Ausführung in Stoff)

Stoffe/ Leder

Nach Brunner Hauskollektion (auch Kunstleder enthalten)

Farben

Beschichtungstöne



ray soft

/ POLSTERSESSEL

Designer: **jehs+laub**
(lizensiert von Davis Furniture, USA)



Modellnummer

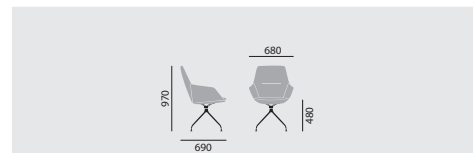
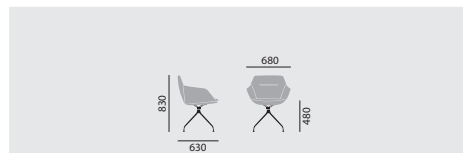
9615/A

9625/A

Grundmodell

- Zentralfuß mit vier Fußauslegern in Aluminium poliert
- Vollpolsterschale mit integriertem Armlehnteil
- einfarbig in Stoff oder Leder, umlaufende Kedernaht im gleichen Stoff oder Leder
- Drehbar
- Gleiter mit QuickClick-System (15)

Maße



Gewicht

12,0 kg

12,9 kg

Ausstattung / Option

- Gestell beschichtet
- Gleiter mit QuickClick-System (16)

Polster

Varianten

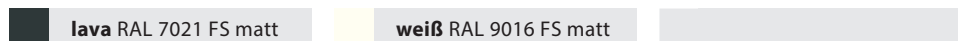
- umlaufende Kedernaht in gleichem Stoff/Leder, jedoch andere Farbe
- umlaufende Kedernaht in Leder torro (bei Ausführung in Stoff)

Stoffe/ Leder

Nach Brunner Hauskollektion (auch Kunstleder enthalten)

Farben

Beschichtungstöne



ray soft

/ POLSTERSESSEL

Designer: **jehs+laub**
(lizensiert von Davis Furniture, USA)



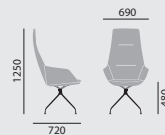
Modellnummer

9635/A

Grundmodell

- Zentralfuß mit vier Fußauslegern in Aluminium poliert
- Vollpolsterschale mit integriertem Armlehnteil
- einfarbig in Stoff oder Leder, umlaufende Kedernaht im gleichen Stoff oder Leder
- Drehbar
- Gleiter mit QuickClick-System (15)

Maße



Gewicht

13,8 kg

Ausstattung / Option

- Gestell beschichtet
- Gleiter mit QuickClick-System (16)

Polster

Varianten

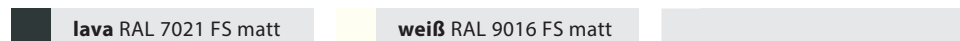
- umlaufende Kedernaht in gleichem Stoff/Leder, jedoch andere Farbe
- umlaufende Kedernaht in Leder torro (bei Ausführung in Stoff)

Stoffe/ Leder

Nach Brunner Hauskollektion (auch Kunstleder enthalten)

Farben

Beschichtungstöne



ray soft

/ POLSTERSESSEL

Designer: **jehs+laub**
(lizensiert von Davis Furniture, USA)



Modellnummer

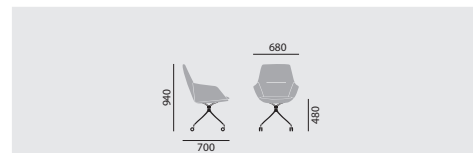
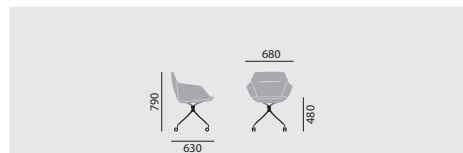
9618/A

9628/A

Grundmodell

- Zentralfuß mit vier Fußauslegern in Aluminium poliert
- Vollpolsterschale mit integriertem Armlehnteil
- einfarbig in Stoff oder Leder, umlaufende Kedernaht im gleichen Stoff oder Leder
- Nicht drehbar
- Rollen mit offenem Laufrad mit harter Lauffläche für weiche Böden

Maße



Gewicht

12,0 kg

12,9 kg

Ausstattung / Option

- Gestell beschichtet
- Rollen mit offenem Laufrad mit weicher Lauffläche für harte Böden

Polster

Varianten

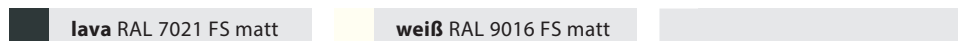
- umlaufende Kedernaht in gleichem Stoff/Leder, jedoch andere Farbe
- umlaufende Kedernaht in Leder torro (bei Ausführung in Stoff)

Stoffe/ Leder

Nach Brunner Hauskollektion (auch Kunstleder enthalten)

Farben

Beschichtungstöne



ray soft

/ POLSTERSESSEL

Designer: jehs+laub
(lizensiert von Davis Furniture, USA)



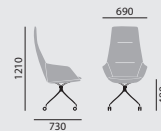
Modellnummer

9638/A

Grundmodell

- Zentralfuß mit vier Fußauslegern in Aluminium poliert
- Vollpolsterschale mit integriertem Armlehnteil
- einfarbig in Stoff oder Leder, umlaufende Kedernaht im gleichen Stoff oder Leder
- Nicht drehbar
- Rollen mit offenem Laufrad mit harter Lauffläche für weiche Böden

Maße



Gewicht

13,8 kg

Ausstattung / Option

- Gestell beschichtet
- Rollen mit offenem Laufrad mit weicher Lauffläche für harte Böden

Polster

Varianten

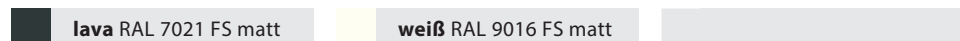
- umlaufende Kedernaht in gleichem Stoff/Leder, jedoch andere Farbe
- umlaufende Kedernaht in Leder torro (bei Ausführung in Stoff)

Stoffe/ Leder

Nach Brunner Hauskollektion (auch Kunstleder enthalten)

Farben

Beschichtungstöne



ray soft

/ POLSTERSESSEL

Designer: **jehs+laub**
(lizensiert von Davis Furniture, USA)



Modellnummer

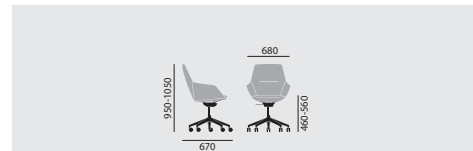
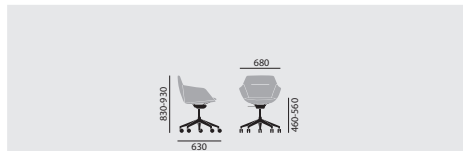
9619/A

9629/A

Grundmodell

- Fußkreuz in Aluminium Druckguss poliert
- Vollpolsterschale mit integriertem Armlehnteil
- einfarbig in Stoff oder Leder, umlaufende Kedernaht im gleichen Stoff oder Leder
- Drehbar, mit Wippfunktion
- Höhenverstellbar
- Rollen hart, lastabhängig gebremst, geeignet für weiche Böden

Maße



Gewicht

12,4 kg

13,3 kg

Ausstattung / Option

- Gestell beschichtet
- Rollen weich, lastabhängig gebremst, geeignet für harte Böden

Polster

Varianten

- umlaufende Kedernaht in gleichem Stoff/Leder, jedoch andere Farbe
- umlaufende Kedernaht in Leder torro (bei Ausführung in Stoff)

Stoffe/ Leder

Nach Brunner Hauskollection (auch Kunstleder enthalten)

Farben

Beschichtungstöne

lava RAL 7021 FS matt

weiß RAL 9016 FS matt

ray soft

/ POLSTERSESSEL

Designer: **jehs+laub**
(lizensiert von Davis Furniture, USA)



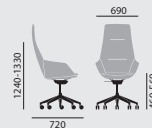
Modellnummer

9639/A

Grundmodell

- Fußkreuz in Aluminium Druckguss poliert
- Vollpolsterschale mit integriertem Armlehnteil
- einfarbig in Stoff oder Leder, umlaufende Kedernaht im gleichen Stoff oder Leder
- Drehbar, mit Wippfunktion
- Höhenverstellbar
- Rollen hart, lastabhängig gebremst, geeignet für weiche Böden

Maße



Gewicht

14,2 kg

Ausstattung / Option

- Gestell beschichtet
- Rollen weich, lastabhängig gebremst, geeignet für harte Böden

Polster

Varianten

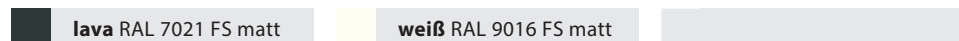
- umlaufende Kedernaht in gleichem Stoff/Leder, jedoch andere Farbe
- umlaufende Kedernaht in Leder torro (bei Ausführung in Stoff)

Stoffe/ Leder

Nach Brunner Hauskollektion (auch Kunstleder enthalten)

Farben

Beschichtungstöne



ray table



9 3 1 0 / 9 3 1 2 / 9 3 3 0 | 9 3 3 2 / 9 3 1 4 | 9 3 3 4

- Tisch mit Systemfuß und Zargenrahmen für den Einsatz im Konferenzbereich für große Tischanlagen
- Exklusiven Elektrifizierungsoptionen, unsichtbarer Kabelführung durch eingelassene Kabelführung in den Tischfüßen
- Tischplatte mit schlanker CRK-, ABS- oder BK-Kante
- Tischplattenoberfläche in HPL, Nussbaum und Eiche gebeizt

OFFICE / CONFERENCE | PUBLIC SPACES | CARE

SITZMÖBEL | TISCHE | BEISTELLMÖBEL

ray table

/ KONFERENZTISCH

Designer: jehs+laub



ray table

/ KONFERENZTISCH

Designer: jehs+laub



Modellnummer

9310

Grundmodell

- Tischfüße in Aluminium-Druckguss poliert
- Innenseite mit durchlaufender Nut zur Aufnahme der optionalen Kabelführung
- Verschiedene Platten- bzw. Kantenausführungen
- Befestigung der Tischplatte über eingelassene Schraubmuffen
- Kunststoffgleiter, schwarz
- Tischhöhe 74 cm

Tischplatte

Ausführung

HPL

Eichenfurnier

amerikanisch Nußbaumfurnier, stumpfmatt lackiert

Stärke Kante

30 mm
ABS, BK, CRK

30 mm
BK, CRK

30 mm
BK, CRK

Maße

Kreis



9310/1
Ø100 cm | Ø130 cm

9310/1
Ø100 cm | Ø130 cm

9310/1
Ø100 cm | Ø130 cm

Quadrat



9310/0
120 x 120 cm

9310/0
120 x 120 cm

9310/0
120 x 120 cm

Bogenform



9310/9
130 x 130 cm

9310/9
130 x 130 cm

9310/9
130 x 130 cm

Winkel



9330/9 (3 Füße)
120 cm

9330/9 (3 Füße)
120 cm

9330/9 (3 Füße)
120 cm

Ausstattung/ Optionen

- Platte oder Kante gebeizt nach Hauskollektion
- Tischfüße verchromt
- Tischfüße beschichtet
- Kabelführung in einem Tischbein inklusive Abdeckung, silber
- Filzgleiter, schwarz
- Verstellgleiter, schwarz

Farben


Beiztöne

Beiztöne nach Brunner Hauskollektion „tones“

HPL

Nach Brunner Hauskollektion „decor“

Beschichtungstöne

 **lava** RAL 7021 FS matt

 **weiß** RAL 9016 FS matt

ray table

/ KONFERENZTISCH

Designer: jehs+laub



Modellnummer

9312

Grundmodell

- Untergestell, bestehend aus einer auf die Gestellgröße abgestimmte Anzahl Tischfüße, in **Aluminium Druckguss**, poliert, Innenseite mit durchlaufender Nut zur Aufnahme der optionalen Kabelführung, und einem Zargenrahmen aus Spezialrechteckprofilrohr
- Querzarge Spezial-Rechteckprofilrohr, beschichtet lava RAL 7021 FS matt
- Längszarge Spezial-Rechteckprofilrohr, beschichtet lava RAL 7021 FS matt
- Kunststoffgleiter, schwarz
- Verschiedene Platten- bzw. Kantenausführungen
- Befestigung der Tischplatte über spezielle Kunststoffwinkel in eingelassene Schraubmuffen
- Tischhöhe 74 cm

Tischplatte

Ausführung	HPL	Eichenfurnier	amerikanisch Nußbaumfurnier, stumpfmatt lackiert
Stärke	30 mm	30 mm	30 mm
Kante	ABS, BK, CRK	BK, CRK	BK, CRK

Maße

Kreis		9312/1 Ø200 cm	9312/1 Ø200 cm	9312/1 Ø200 cm
Quadrat		9312/0 190 x 190 cm	9312/0 190 x 190 cm	9312/0 190 x 190 cm
Rechteck		9312/0 220 x 120 cm 300 x 120 cm 380 x 120 cm (2-teilig)	9312/0 220 x 120 cm 300 x 120 cm 380 x 120 cm (2-teilig)	9312/0 220 x 120 cm 300 x 120 cm 380 x 120 cm (2-teilig)
Bogenform		9312/9 200 x 200 cm 220 x 130 cm 300 x 130 cm 380 x 130 cm (2-teilig)	9312/9 200 x 200 cm 220 x 130 cm 300 x 130 cm 380 x 130 cm (2-teilig)	9312/9 200 x 200 cm 220 x 130 cm 300 x 130 cm 380 x 130 cm (2-teilig)
Winkel		9332/9 180 cm	9332/9 180 cm	9332/9 180 cm

ray table

/ KONFERENZTISCH

Designer: jehs+laub



Modellnummer

9312

Ausstattung/ Optionen

- Kabelwanne, abklappbar, werkzeuglose Montage, lava RAL 7021FS matt
- Platte oder Kante gebeizt nach Hauskollektion (Nur BK Kante)
- Tischfüße verchromt
- Tischfüße beschichtet
- Kabelführung in einem Tischbein inklusive Abdeckung, silber
- Filzgleiter, schwarz
- Verstellgleiter, schwarz
- Passende Elektrifizierung

Farben


Beiztöne


Beiztöne nach Brunner Hauskollektion „tones“

HPL

Nach Brunner Hauskollektion „decor“

Beschichtungstöne

 **lava** RAL 7021 FS matt

 **weiß** RAL 9016 FS matt

ray table

/ KONFERENZTISCH

Designer: jehs+laub



Modellnummer

9314 | 9334


Grundmodell

- Untergestell, bestehend aus einer auf die Gestellgröße abgestimmte Anzahl Tischfüße, in **Eichenmassivholz**, gebeizt nach Eiche Hauskollektion, stumpfmatt lackiert, Innenseite optional mit durchlaufender Nut zur Aufnahme der Kabelführung und einem Zargenrahmen aus Spezialrechteckprofilrohr, Querszarge Spezial-Rechteckprofilrohr, beschichtet lava RAL 7021 FS matt, Längszarge Spezial-Rechteckprofilrohr, beschichtet lava RAL 7021 FS matt,
- Gleiter mit QuickClick-System (15)
- Verschiedene Platten- bzw. Kantenausführungen
- Befestigung der Tischplatte über Montageplatte in lava und Kunststoffwinkel
- Tischhöhe 74 cm

Tischplatte

Ausführung	HPL	Eichenfurnier	amerikanisch Nußbaumfurnier, stumpfmatt lackiert
Stärke	30 mm	30 mm	30 mm
Kante	ABS, BK, CRK	BK, CRK	BK, CRK

Maße

Kreis		9314/1 Ø200 cm	9314/1 Ø200 cm	9314/1 Ø200 cm
Quadrat		9314/0 190 x 190 cm	9314/0 190 x 190 cm	9314/0 190 x 190 cm
Rechteck		9314/0 220 x 120 cm 300 x 120 cm	9314/0 220 x 120 cm 300 x 120 cm	9314/0 220 x 120 cm 300 x 120 cm
Bogenform		9314/9 200 x 200 cm 220 x 130 cm 300 x 130 cm	9314/9 200 x 200 cm 220 x 130 cm 300 x 130 cm	9314/9 200 x 200 cm 220 x 130 cm 300 x 130 cm
Winkel		9334/9 180 cm	9334/9 180 cm	9334/9 180 cm

ray table

/ KONFERENZTISCH

Designer: jehs+laub



Modellnummer

9314 | 9334

Ausstattung/ Optionen

- Kabelwanne, abklappbar, werkzeuglose Montage, lava RAL 7021FS matt
- Kante gebeizt nach Hauskollektion
- Kabelführung in einem Tischbein inklusive Abdeckung, lava
- Gleiter mit QuickClick-System (16)
- Passende Elektrifizierung

Farben

Beiztöne

Beiztöne nach Brunner Hauskollektion „tones“

HPL

Nach Brunner Hauskollektion „decor“