

basic

Der funktionale
Klapptisch mit vielen
intelligenten Details.



OFFICE/CONFERENCE | PUBLIC SPACES | CARE

SITZMÖBEL | TISCHE | BEISTELLMÖBEL

basic



2 9 1 0 / 2 9 5 5 / 2 9 5 6

- Innovatives Stabilitätssystem STS
- Klappmechanismus
- Langlebige Air-Protect-Kante APK
- Hochwertige Tischplattenoberfläche
- Drei Gestellvarianten
- Gleiter für jeden Bodenbelag
- Geradliniges Design

OFFICE / CONFERENCE | PUBLIC SPACES | CARE

SITZMÖBEL | TISCHE | BEISTELLMÖBEL

basic

/ KLAPPTISCH

Designer: Roland Schmidt Design



basic

/ K L A P P T I S C H

Designer: Roland Schmidt Design



Modellnummer	2910			
Grundmodell	<ul style="list-style-type: none"> - T-Fußgestell mit Doppelsäule Rundstahlrohr, verchromt - Verschiedene Platten bzw. Kantenausführungen - Kunststoffgleiter als Rohrabschluß oder optional Gestell Rohrende nahtlos verschlossen aus Metall - Aufklappen in senkrechter und waagerechter Position - Tischhöhe 75 cm 			
Tischplatte	Ausführung Stärke Kante	HPL 30 mm ABS, MK BK, MKA, APK schwarz	Leichtbauplatte	Buchenfurnier
Maße				
Kreis		2910/1 Ø125 cm Ø 140 cm Ø150 cm Ø 160 cm Ø180 cm	2910/1 Ø 140 cm Ø150 cm Ø 160 cm Ø180 cm	2910/1 Ø125 cm Ø 140 cm Ø150 cm Ø 160 cm Ø180 cm
Halbkreis		2910/5 Ø140 cm Ø160 cm	2910/5 Ø140 cm Ø160 cm	2910/5 Ø140 cm Ø160 cm
Rechteck		2910/0 120 x 60 cm 130 x 60 cm 140 x 60 cm 150 x 60 cm 160 x 60 cm 170 x 60 cm 180 x 60 cm 120 x 70 cm 130 x 70 cm 140 x 70 cm 150 x 70 cm 160 x 70 cm 170 x 70 cm 180 x 70 cm 120 x 80 cm 130 x 80 cm 140 x 80 cm 150 x 80 cm 160 x 80 cm 170 x 80 cm 180 x 80 cm 120 x 90 cm 130 x 90 cm 140 x 90 cm 150 x 90 cm 160 x 90 cm 170 x 90 cm 180 x 90 cm	2910/0 150 x 60 cm 160 x 60 cm 170 x 60 cm 180 x 60 cm 140 x 70 cm 150 x 70 cm 160 x 70 cm 170 x 70 cm 180 x 70 cm 140 x 80 cm 150 x 80 cm 160 x 80 cm 170 x 80 cm 180 x 80 cm 140 x 90 cm 150 x 90 cm 160 x 90 cm 170 x 90 cm 180 x 90 cm	2910/0 120 x 60 cm 130 x 60 cm 140 x 60 cm 150 x 60 cm 160 x 60 cm 170 x 60 cm 180 x 60 cm 120 x 70 cm 130 x 70 cm 140 x 70 cm 150 x 70 cm 160 x 70 cm 170 x 70 cm 180 x 70 cm 120 x 80 cm 130 x 80 cm 140 x 80 cm 150 x 80 cm 160 x 80 cm 170 x 80 cm 180 x 80 cm 120 x 90 cm 130 x 90 cm 140 x 90 cm 150 x 90 cm 160 x 90 cm 170 x 90 cm 180 x 90 cm
Trapez		2910/2 140 x 70 x 70 cm 160 x 80 x 80 cm	2910/2 140 x 70 x 70 cm 160 x 80 x 80 cm	2910/2 140 x 70 x 70 cm 160 x 80 x 80 cm

basic

/ K L A P P T I S C H

Designer: Roland Schmidt Design



Modellnummer

2910

Ausstattung/ Optionen

- Platte oder Kante gebeizt nach Hauskollektion
- Gestell Rohrende nahtlos verschlossen aus Metall
- Gestell Rohrende nahtlos verschlossen aus Metall inklusive Verstellgleiter
- Einhängenvorrichtung einseitig (EHV1)
- Einhängenvorrichtung zweiseitig (EHV1)
- Tischverbinder (TV1) für Rechteck- und Halbkreistische
- Tischverbinder (TV3) für stirnseitige Verbindung von Rechtecktischen (TV nicht mit EHV1 möglich) (nicht möglich bei den Tischlängen 170 cm, 180 cm, 200 cm)
- Tischverbinder (TV3E) zur Verbindung von Rechtecktischen der Längen 170, 180, 200 cm und Tische mit eingerückten Gestellen
- Blendenträger
- Filzgleiter
- Gestell beschichtet

Farben


HPL

Nach Brunner Hauskollektion „decor“

Beiztöne

Beiztöne nach Brunner Hauskollektion „tones“

Beschichtungstöne

 **schwarz** RAL 9005 FS
matt

 **aluminium** 9006 F

basic

/ K L A P P T I S C H

Designer: Roland Schmidt Design



Modellnummer

2910

Grundmodell

- T-Fußgestell mit **Doppelsäule** Rundstahlrohr, verchromt
- Verschiedene Platten bzw. Kantenausführungen
- Kunststoffgleiter als Rohrabschluß oder optional Gestell Rohrende nahtlos verschlossen aus Metall
- Aufklappen in senkrechter und waagerechter Position
- Tischhöhe 74 cm

Tischplatte

Ausführung
Stärke
Kante

HPL
20 mm
ABS 70, MK 70

HPL
20 mm
MK 50

Buchenfurnier

Maße

Kreis



2910/1
Ø125 cm | Ø 140 cm
Ø150 cm | Ø 160 cm
Ø180 cm

2910/1
Ø125 cm | Ø 140 cm
Ø150 cm | Ø 160 cm
Ø180 cm

Halbkreis



2910/5
Ø140 cm
Ø160 cm

2910/5
Ø140 cm
Ø160 cm

Rechteck



2910/0
120 x 60 cm | 130 x 60 cm
140 x 60 cm | 150 x 60 cm
160 x 60 cm | 170 x 60 cm
180 x 60 cm | 200 x 60 cm
120 x 70 cm | 130 x 70 cm
140 x 70 cm | 150 x 70 cm
160 x 70 cm | 170 x 70 cm
180 x 70 cm | 200 x 70 cm
120 x 80 cm | 130 x 80 cm
140 x 80 cm | 150 x 80 cm
160 x 80 cm | 170 x 80 cm
180 x 80 cm | 200 x 80 cm

2910/0
120 x 60 cm | 130 x 60 cm
140 x 60 cm | 150 x 60 cm
160 x 60 cm | 170 x 60 cm
120 x 70 cm | 130 x 70 cm
140 x 70 cm | 150 x 70 cm
160 x 70 cm | 170 x 70 cm
120 x 80 cm | 130 x 80 cm
140 x 80 cm | 150 x 80 cm
160 x 80 cm | 170 x 80 cm
120 x 90 cm | 130 x 90 cm
140 x 90 cm | 150 x 90 cm
160 x 90 cm | 170 x 90 cm

2910/0
120 x 60 cm | 130 x 60 cm
140 x 60 cm | 150 x 60 cm
160 x 60 cm | 170 x 60 cm
180 x 60 cm | 200 x 60 cm
120 x 70 cm | 130 x 70 cm
140 x 70 cm | 150 x 70 cm
160 x 70 cm | 170 x 70 cm
180 x 70 cm | 200 x 70 cm
120 x 80 cm | 130 x 80 cm
140 x 80 cm | 150 x 80 cm
160 x 80 cm | 170 x 80 cm
180 x 80 cm | 200 x 80 cm
120 x 90 cm | 130 x 90 cm
140 x 90 cm | 150 x 90 cm
160 x 90 cm | 170 x 90 cm

Trapez



2910/2
140 x 70 x 70 cm
160 x 80 x 80 cm

2910/2
140 x 70 x 70 cm
160 x 80 x 80 cm

basic

/ KLAPPTISCH

Designer: Roland Schmidt Design



Modellnummer

2910

Ausstattung/ Optionen

- Platte oder Kante gebeizt nach Hauskollektion
- Gestell Rohrende nahtlos verschlossen aus Metall
- Gestell Rohrende nahtlos verschlossen aus Metall inklusive Verstellgleiter
- Einhängenvorrichtung einseitig (EHV2)
- Einhängenvorrichtung zweiseitig (EHV2)
- Filzgleiter
- Gestell beschichtet

Farben


HPL

Nach Brunner Hauskollektion „decor“

Beiztöne

Beiztöne nach Brunner Hauskollektion „tones“

Beschichtungstöne

 **schwarz** RAL 9005 FS
matt

 **aluminium** 9006 F

basic

/ K L A P P T I S C H

Designer: Roland Schmidt Design



Modellnummer	2955		
Grundmodell	<ul style="list-style-type: none"> - T-Fußgestell mit Einsäule Ovalstahlrohr, verchromt - Verschiedene Platten bzw. Kantenausführungen - Kunststoffgleiter als Rohrabschluß oder optional Gestell Rohrende nahtlos verschlossen aus Metall - Aufklappen in senkrechter und waagerechter Position - Tischhöhe 75 cm 		
Tischplatte			
Ausführung	HPL	Leichtbauplatte	Buchenfurnier
Stärke	30 mm		
Kante	ABS, MK BK, MKA, APK schwarz		
Maße			
Kreis	2955/1 Ø125 cm Ø 140 cm Ø150 cm Ø 160 cm Ø180 cm	2955/1 Ø 140 cm Ø150 cm Ø 160 cm Ø180 cm	2955/1 Ø125 cm Ø 140 cm Ø150 cm Ø 160 cm Ø180 cm
Halbkreis	2955/5 Ø140 cm Ø160 cm	2955/5 Ø140 cm Ø160 cm	2955/5 Ø140 cm Ø160 cm
Rechteck	2955/0 120 x 60 cm 130 x 60 cm 140 x 60 cm 150 x 60 cm 160 x 60 cm 170 x 60 cm 180 x 60 cm 120 x 70 cm 130 x 70 cm 140 x 70 cm 150 x 70 cm 160 x 70 cm 170 x 70 cm 180 x 70 cm 120 x 80 cm 130 x 80 cm 140 x 80 cm 150 x 80 cm 160 x 80 cm 170 x 80 cm 180 x 80 cm 120 x 90 cm 130 x 90 cm 140 x 90 cm 150 x 90 cm 160 x 90 cm 170 x 90 cm 180 x 90 cm	2955/0 150 x 60 cm 160 x 60 cm 170 x 60 cm 180 x 60 cm 140 x 70 cm 150 x 70 cm 160 x 70 cm 170 x 70 cm 180 x 70 cm 140 x 80 cm 150 x 80 cm 160 x 80 cm 170 x 80 cm 180 x 80 cm 140 x 90 cm 150 x 90 cm 160 x 90 cm 170 x 90 cm 180 x 90 cm	2955/0 120 x 60 cm 130 x 60 cm 140 x 60 cm 150 x 60 cm 160 x 60 cm 170 x 60 cm 180 x 60 cm 120 x 70 cm 130 x 70 cm 140 x 70 cm 150 x 70 cm 160 x 70 cm 170 x 70 cm 180 x 70 cm 120 x 80 cm 130 x 80 cm 140 x 80 cm 150 x 80 cm 160 x 80 cm 170 x 80 cm 180 x 80 cm 120 x 90 cm 130 x 90 cm 140 x 90 cm 150 x 90 cm 160 x 90 cm 170 x 90 cm 180 x 90 cm
Trapez	2955/2 140 x 70 x 70 cm 160 x 80 x 80 cm	2955/2 140 x 70 x 70 cm 160 x 80 x 80 cm	2955/2 140 x 70 x 70 cm 160 x 80 x 80 cm

basic

/ K L A P P T I S C H

Designer: Roland Schmidt Design



Modellnummer

2955

Ausstattung/ Optionen

- Platte oder Kante gebeizt nach Hauskollektion
- Gestell Rohrende nahtlos verschlossen aus Metall
- Gestell Rohrende nahtlos verschlossen aus Metall inklusive Verstellgleiter
- Einhängenvorrichtung einseitig (EHV1)
- Einhängenvorrichtung zweiseitig (EHV1)
- Tischverbinder (TV1) für Rechteck- und Halbkreistische
- Tischverbinder (TV3) für stirnseitige Verbindung von Rechtecktischen (TV nicht mit EHV1 möglich) (nicht möglich bei den Tischlängen 170 cm, 180 cm, 200 cm)
- Tischverbinder (TV3E) zur Verbindung von Rechtecktischen der Längen 170, 180, 200 cm und Tische mit eingerückten Gestellen
- Blendenträger
- Filzgleiter
- Gestell beschichtet

Farben


HPL

Nach Brunner Hauskollektion „decor“

Beiztöne

Beiztöne nach Brunner Hauskollektion „tones“

Beschichtungstöne

 **schwarz** RAL 9005 FS
matt

 **alusilber** 9006 F

basic

/ K L A P P T I S C H

Designer: Roland Schmidt Design



Modellnummer

2955

Grundmodell

- T-Fußgestell mit **Einsäule** Ovalstahlrohr, verchromt
- Verschiedene Platten bzw. Kantenausführungen
- Kunststoffgleiter als Rohrabschluß oder optional Gestell Rohrende nahtlos verschlossen aus Metall
- Aufklappen in senkrechter und waagerechter Position
- Tischhöhe 74 cm

Tischplatte

Ausführung
Stärke
Kante

HPL
20 mm
ABS 70, MK 70

HPL
20 mm
MK 50

Buchenfurnier

Maße

Kreis



2955/1
Ø125 cm | Ø 140 cm
Ø150 cm | Ø 160 cm
Ø180 cm

2955/1
Ø125 cm | Ø 140 cm
Ø150 cm | Ø 160 cm
Ø180 cm

2955/1
Ø125 cm | Ø 140 cm
Ø150 cm | Ø 160 cm
Ø180 cm

Halbkreis



2955/5
Ø140 cm
Ø160 cm

2955/5
Ø140 cm
Ø160 cm

2955/5
Ø140 cm
Ø160 cm

Rechteck



2955/0
120 x 60 cm | 130 x 60 cm
140 x 60 cm | 150 x 60 cm
160 x 60 cm | 170 x 60 cm
180 x 60 cm | 200 x 60 cm
120 x 70 cm | 130 x 70 cm
140 x 70 cm | 150 x 70 cm
160 x 70 cm | 170 x 70 cm
180 x 70 cm | 200 x 70 cm
120 x 80 cm | 130 x 80 cm
140 x 80 cm | 150 x 80 cm
160 x 80 cm | 170 x 80 cm
180 x 80 cm | 200 x 80 cm

2955/0
120 x 60 cm | 130 x 60 cm
140 x 60 cm | 150 x 60 cm
160 x 60 cm | 170 x 60 cm
120 x 70 cm | 130 x 70 cm
140 x 70 cm | 150 x 70 cm
160 x 70 cm | 170 x 70 cm
120 x 80 cm | 130 x 80 cm
140 x 80 cm | 150 x 80 cm
160 x 80 cm | 170 x 80 cm
120 x 90 cm | 130 x 90 cm
140 x 90 cm | 150 x 90 cm
160 x 90 cm | 170 x 90 cm

2955/0
120 x 60 cm | 130 x 60 cm
140 x 60 cm | 150 x 60 cm
160 x 60 cm | 170 x 60 cm
180 x 60 cm | 200 x 60 cm
120 x 70 cm | 130 x 70 cm
140 x 70 cm | 150 x 70 cm
160 x 70 cm | 170 x 70 cm
180 x 70 cm | 200 x 70 cm
120 x 80 cm | 130 x 80 cm
140 x 80 cm | 150 x 80 cm
160 x 80 cm | 170 x 80 cm
180 x 80 cm | 200 x 80 cm
120 x 90 cm | 130 x 90 cm
140 x 90 cm | 150 x 90 cm
160 x 90 cm | 170 x 90 cm

Trapez



2955/2
140 x 70 x 70 cm
160 x 80 x 80 cm

2955/2
140 x 70 x 70 cm
160 x 80 x 80 cm

2955/2
140 x 70 x 70 cm
160 x 80 x 80 cm

basic

/ KLAPPTISCH

Designer: Roland Schmidt Design



Modellnummer

2955

Ausstattung/ Optionen

- Platte oder Kante gebeizt nach Hauskollektion
- Gestell Rohrende nahtlos verschlossen aus Metall
- Gestell Rohrende nahtlos verschlossen aus Metall inklusive Verstellgleiter
- Einhängenvorrichtung einseitig (EHV2)
- Einhängenvorrichtung zweiseitig (EHV2)
- Filzgleiter
- Gestell beschichtet

Farben


HPL

Nach Brunner Hauskollektion „decor“

Beiztöne

Beiztöne nach Brunner Hauskollektion „tones“

Beschichtungstöne

 **schwarz** RAL 9005 FS
matt

 **aluminium** 9006 F

basic

/ K L A P P T I S C H

Designer: Roland Schmidt Design



Modellnummer

2956

Grundmodell

- C-Fußgestell mit Einsäule Ovalstahlrohr, verchromt
- Verschiedene Platten bzw. Kantenausführungen
- Kunststoffgleiter als Rohrabschluß oder
- Optional Gestell Rohrende nahtlos verschlossen aus Metall
- Tischhöhe 74 cm

Tischplatte

Ausführung
Stärke
Kante

HPL
30 mm
ABS 70, MK 70, ABS 30
MK 30 / BK

Buchenfurnier

Maße

Rechteck

2956/0

120 x 40 cm | 120 x 45 cm
140 x 40 cm | 140 x 45 cm
180 x 40 cm | 180 x 45 cm
120 x 70 cm | 140 x 70 cm
180 x 70 cm

2956/0

120 x 40 cm | 120 x 45 cm
140 x 40 cm | 140 x 45 cm
180 x 40 cm | 180 x 45 cm
120 x 70 cm | 140 x 70 cm
180 x 70 cm

Ausstattung/ Optionen

- Platte oder Kante gebeizt nach Hauskollektion
- Gestell Rohrende nahtlos verschlossen aus Metall
- Gestell Rohrende nahtlos verschlossen aus Metall inklusive Verstellgleiter
- Gestell beschichtet
- Einhängvorrichtung einseitig (EHV2), Einhängvorrichtung zweiseitig (EHV2), für Platten mit Kante ABS/MK70
- Einhängvorrichtung einseitig (EHV1), Einhängvorrichtung zweiseitig (EHV1), für Platten mit Kante ABS/MK70
Nur möglich für Rechtecktische mit Tischtiefe 70 cm. Oder für Rechtecktische mit Tiefe 40 cm ab einer Länge von 170 cm.
- Tischverbinder (TV1), (TV3E)
Nur möglich für Rechtecktische mit Tischtiefe 70 cm. Oder für Rechtecktische mit Tiefe 40 cm ab einer Länge von 170 cm.
- Blendenträger (nicht bei Tischtiefe 40 cm und 45 cm)

Farben

HPL

Nach Brunner Hauskollektion „decor“

Beiztöne

Beiztöne nach Brunner Hauskollektion „tones“

Beschichtungstöne

schwarz RAL 9005 FS
matt

aluminium 9006 F

basic V

/ K L A P P T I S C H

Designer: Brunner Design Team



Modellnummer

2940

Grundmodell

- V-förmige Tischbeine in Stahlrohr, verchromt
- Klappmechanismus mit Dreipunktlagerung und Stützbügel in Rundstahl, schwarz
- Verschiedene Platten bzw. Kantenausführungen
- Kunststoffgleiter
- Tischhöhe 74 cm

Tischplatte

Ausführung
Stärke
Kante

HPL
30 mm
ABS, MK/BK, APK schwarz,
SK

Buchenfurnier

Maße

Rechteck

2940/0

120 x 40 cm | 130 x 40 cm
160 x 40 cm | 180 x 40 cm*
120 x 60 cm | 130 x 60 cm
160 x 60 cm | 180 x 60 cm*
120 x 70 cm | 130 x 70 cm
160 x 70 cm | 180 x 70 cm*
120 x 80 cm | 130 x 80 cm
160 x 80 cm | 180 x 80 cm*

*(inkl. Verstärkungsleiste)

2940/0

120 x 40 cm | 130 x 40 cm
160 x 40 cm | 180 x 40 cm*
120 x 60 cm | 130 x 60 cm
160 x 60 cm | 180 x 60 cm*
120 x 70 cm | 130 x 70 cm
160 x 70 cm | 180 x 70 cm*
120 x 80 cm | 130 x 80 cm
160 x 80 cm | 180 x 80 cm*

*(inkl. Verstärkungsleiste)

Ausstattung/ Optionen

- Platte oder Kante gebeizt nach Hauskollection
- Tischverbinder (TV 10) ohne Arretierung
Verwendbar als Tischverbinder für längs- und stirnseitige Verbindung sowie als Einhängvorrichtung für EHV 10, bestehend aus 4 Satz Beschlägen.
- Tischverbinder (TV 10) mit Arretierung
Verwendbar als Tischverbinder für längs- und stirnseitige Verbindung sowie als Einhängvorrichtung für EHV 10, bestehend aus 4 Satz Beschlägen.
- Blendenträger
- Filzgleiter
- Gestell beschichtet

Farben

HPL

Nach Brunner Hauskollection „decor“

Beiztöne

Beiztöne nach Brunner Hauskollection „tones“

Beschichtungstöne

schwarz RAL 9005 FS matt

alu matt RAL 9006B

weiß RAL 9016 FS matt